

西宮市地域子育て支援拠点事業

親子のほっとスペース「たんぽぽひろば」

2020年11月

No.27



たんぽぽつうしん

2020.11.1 発行



2020年11月たんぽぽカレンダー



日	月	火	水	木	金	土
1	2	3	4	5	6	7
8	9	10	11	12	13	14
15	16	17	18	19	20	21
22	23	24	25	26	27	28
29	30					

最新の開室状況や室内の混雑状況をホームページでお知らせしています。
ご来室前にご確認いただくか、お電話でお問い合わせください。

《開室日》月・水・金(第1金曜日、祝日以外)10:00~15:00

ランチタイム(11:45~13:00)について

- 一家族につきテーブル1台のご使用をお願いしています。
テーブルを全て使用中の場合には、お待ちいただくことがあります。
- お子さんの食べこぼしなど後片付けを保護者の方をお願いをしています。

ご不便をおかけしていますが、みなさまのご理解ご協力のほど
よろしくお願いいたします。



親子のほっとスペース「たんぽぽひろば」

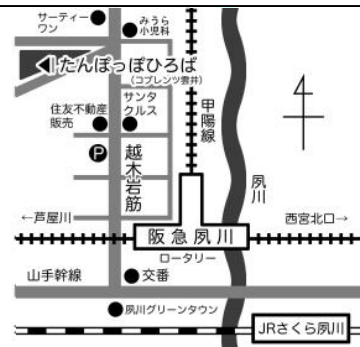
〒662-0064 西宮市雲井町8-43
コブレンツ雲井 1F・B1フロア
(阪急夙川駅 北へ徒歩5分)



☎ 0798-61-2123

✉ info@santatta-hiroba.com

🔍 http://www.santatta-hiroba.com



西宮市地域子育て支援拠点事業「たんぽぽひろば」は、市民団体の

親子のほっとスペース「サンタッタひろば」が西宮市の指定を受けて運営しています。

日が暮れるのが早くなってきましたね。お家であそぶ時間が増えてくる季節になりました。今回はお家にある材料でできる工作あそびをご紹介します。材料に「牛乳パック」とありますが、どんな物でも代用が可能です。こんなのでできたよって見せてもらえると嬉しいです。お持ち帰りしてもらえる工作キットも用意しています。ご来室された時にスタッフまでお声かけください。（工作キットはなくなり次第配布を終了させていただきます。）

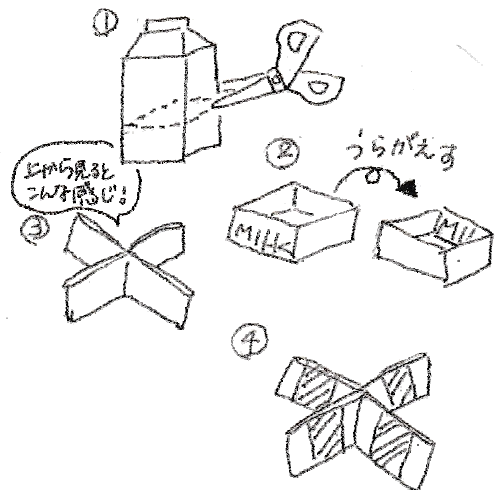
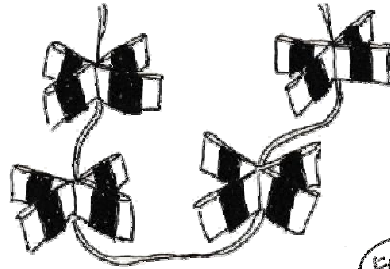



ひもとのおしおもちゃ

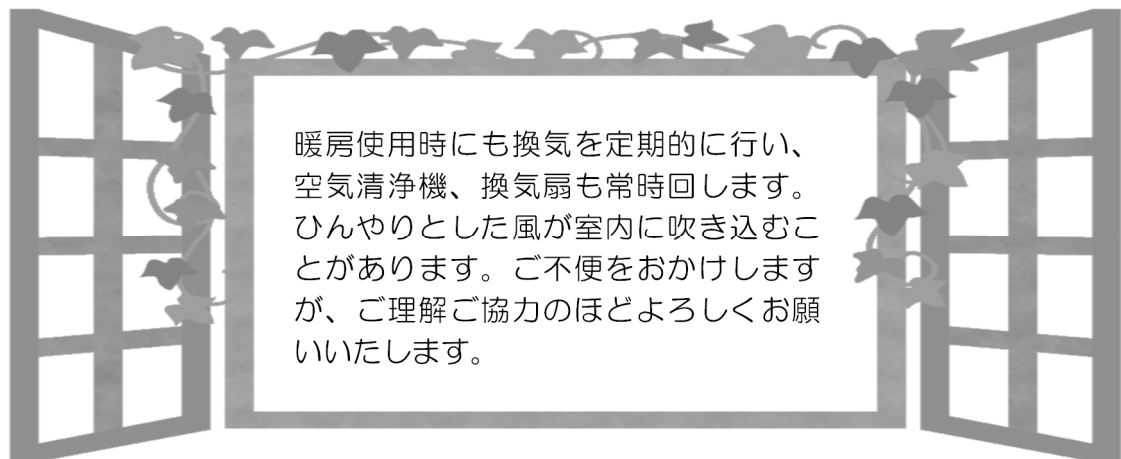
《材料》

- ・牛乳パック
- ・ビニールテープ・ひも

《作り方》



- ① 牛乳パックをあらかじめ 2.5 cmほどの幅で切っておく。
- ② 切ったものを裏返して白い面を上にした状態にする。
- ③ ②を半分に折り、折り目をつけ図の様に折る。
- ④  ←この部分にビニールテープを 1,2 周巻き、真ん中だけに穴が開いている状態にする。



暖房使用時にも換気を定期的に行い、空気清浄機、換気扇も常時回します。ひんやりとした風が室内に吹き込むことがあります。ご不便をおかけしますが、ご理解ご協力のほどよろしくお願いいたします。

お問い合わせは「たんぼっぼひろば」へ

TEL 0798-61-2123 (月・水・金の 10:00～15:00 まで)

●ご注意ください●

※警報発令時の取り決め

- ・ 9:00 に警報（大雨、洪水、暴風、大雪のどれか一つ以上）が西宮市に発令中の場合は「たんぼっぼひろば」は閉室します。9:00 以降に解除になった場合もそのまま閉室します。
- ・ 9:00 以降に警報が発令された場合、警報が発令された時点で「たんぼっぼひろば」は閉室となります。
- * その他の大きな災害の場合も、臨時に閉室する場合があります。
- * 臨時閉室の際は、ホームページのお知らせ欄、Facebook でご案内をいたします。